

62.12.02.2020

Утверждаю
 Заведующий ГБДОУ №54
 Администрация Красносельского района Санкт-Петербурга
 Вердиковская Ирина Юрьевна
 11 февраля 2020 г.



**План финансово-хозяйственной деятельности
 на 2020 г. и плановый период 2021 и 2022 годов
 от 11 февраля 2020 г.**

Орган, осуществляющий функции и полномочия учредителя: 7807018464 Администрация Красносельского района Санкт-Петербурга

Учреждение: 7807026360 Государственное бюджетное дошкольное образовательное учреждение детский сад № 54 комбинированного вида Красносельского района Санкт-Петербурга

Единица измерения: руб.

Дата	11.02.2020
по Сводному реестру глава по БК	853
по Сводному реестру ИНН	7807026360
КПП по ОКЕИ	780701001 383

Раздел 1. Поступления и выплаты

11.02.2020

Наименование показателя	Код строки	Код по бюджетной классификации Российской Федерации	Аналитический код	Сумма			
				на 2020 г. (текущий финансовый год)	на 2021 г. (первый год планового периода)	на 2022 г. (второй год планового периода)	за пределами планового периода
1	2	3	4	5	6	7	8
Остаток средств на начало текущего финансового года	0001	x	x	1 771.68			
Доходы, всего:	1000			53 704 682.50	56 606 196.51	60 370 184.96	
в том числе:							
доходы от оказания услуг, работ, компенсации затрат учреждений, всего	1200	130		52 222 889.18	55 002 708.01	58 746 429.28	
в том числе:							
субсидии на финансовое обеспечение выполнения государственного (муниципального) задания за счет средств бюджета публично-правового образования, создавшего учреждение	1210	130		52 222 889.18	55 002 708.01	58 746 429.28	
Доходы от оказания платных услуг (работ)	1211	131	131	52 222 889.18	55 002 708.01	58 746 429.28	
безвозмездные денежные поступления, всего	1400	150		150 890.00	219 450.00	195 780.00	
в том числе:							
безвозмездные денежные поступления текущего характера	1410	150		150 890.00	219 450.00	195 780.00	
Поступления текущего характера бюджетным и автономным учреждениям от сектора государственного управления	1412	152	152	150 890.00	219 450.00	195 780.00	

Наименование показателя	Код строки	Код по бюджетной классификации Российской Федерации	Аналитический код	Сумма			
				на 2020 г. (текущий финансовый год)	на 2021 г. (первый год планового периода)	на 2022 г. (второй год планового периода)	за пределами планового периода
1	2	3	4	5	6	7	8
прочие доходы, всего	1500	180		1 330 903.32	1 384 038.50	1 427 975.68	
в том числе:							
поступления от иной предпринимательской и приносящей доход деятельности	1530	120		1 330 903.32	1 384 038.50	1 427 975.68	
Доходы от оказания платных услуг (работ), компенсаций затрат	1532	130	131	1 330 903.32	1 384 038.50	1 427 975.68	
Расходы, всего	2000	x		53 706 454.18	56 606 196.51	60 370 184.96	
в том числе:							
на выплаты персоналу, всего	2100	x		38 234 803.52	42 694 105.34	45 959 001.57	x
в том числе:							
оплата труда	2110	111	211 00 5	29 333 451.28	32 760 132.73	35 267 716.23	x
			266 00 5	66 750.06	69 346.64	72 175.98	x
прочие выплаты персоналу, в том числе компенсационного характера	2120	112	266 00 5	2 300.00	550.00		x
взносы по обязательному социальному страхованию на выплаты по оплате труда работников и иные выплаты работникам учреждений, всего	2140	119		8 832 302.18	9 864 075.97	10 619 109.36	x
в том числе:							
на выплаты по оплате труда	2141	119	213 00 5	8 832 302.18	9 864 075.97	10 619 109.36	x
социальные и иные выплаты населению, всего	2200	300		150 890.00	219 450.00	195 780.00	x
в том числе:							
социальные выплаты гражданам, кроме публичных нормативных социальных выплат	2210	320		150 890.00	219 450.00	195 780.00	x
из них:							
пособия, компенсации и иные социальные выплаты гражданам, кроме публичных нормативных обязательств	2211	321	262 00 0	150 890.00	219 450.00	195 780.00	x
уплата налогов, сборов и иных платежей, всего	2300	850		185.46			x
из них:							
уплата штрафов (в том числе административных), пеней, иных платежей	2330	853	293 00 0	185.46			x
расходы на закупку товаров, работ, услуг, всего	2600	x		15 320 575.20	13 692 641.17	14 215 403.39	
в том числе:							
прочую закупку товаров, работ и услуг, всего	2640	244	221 00 5	121 860.24	126 600.61	131 765.91	
из них:							
			223 00 5	2 351 699.89	2 461 599.84	2 555 197.56	
			225 00 5	1 562 022.94			
			226 00 5	2 238 736.73	1 286 689.92	2 138 592.25	
			342 00 5	7 713 765.88	8 433 712.30	7 961 871.99	

11.02.2020

3

Наименование показателя	Код строки	Код по бюджетной классификации Российской Федерации	Аналитический код	Сумма			
				на 2020 г. (текущий финансовый год)	на 2021 г. (первый год планового периода)	на 2022 г. (второй год планового периода)	за пределами планового периода
1	2	3	4	5	6	7	8
			342 00 0	1 330 903.32	1 384 038.50	1 427 975.68	
			346 00 0	1 586.20			

Раздел 2. Сведения по выплатам на закупки товаров, работ, услуг

11.02.2020

4

№ п/п	Наименование показателя	Коды строк	Год начала закупки	Сумма			
				на 2020 г. (текущий финансовый год)	на 2021 г. (первый год планового периода)	на 2022 г. (второй год планового периода)	за пределами планового периода
1	2	3	4	5	6	7	8
1	Выплаты на закупку товаров, работ, услуг, всего в том числе:	26000	х	15 320 575.20	13 692 641.17	14 215 403.39	
1.1	по контрактам (договорам), заключенным до начала текущего финансового года без применения норм Федерального закона от 5 апреля 2013 г. № 44-ФЗ "О контрактной системе в сфере закупок товаров, работ, услуг для обеспечения государственных и муниципальных нужд" (Собрание законодательства Российской Федерации, 2013, № 14, ст. 1652; 2018, № 32, ст. 5104) (далее - Федеральный закон № 44-ФЗ) и Федерального закона от 18 июля 2011 г. № 223-ФЗ "О закупках товаров, работ, услуг отдельными видами юридических лиц" (Собрание законодательства Российской Федерации, 2011, № 30, ст. 4571; 2018, № 32, ст. 5135) (далее - Федеральный закон № 223-ФЗ)12	26100	х				
1.2	по контрактам (договорам), планируемым к заключению в соответствующем финансовом году без применения норм Федерального закона № 44-ФЗ и Федерального закона № 223-ФЗ	26200	х				
1.3	по контрактам (договорам), заключенным (конкурсная процедура по которым начата) до начала текущего финансового года с учетом требований Федерального закона № 44-ФЗ и Федерального закона № 223-ФЗ 13 в том числе:	26300	х	10 795 135.43	9 589 456.73		
1.3.1	в соответствии с Федеральным законом № 44-ФЗ	26310	х	10 795 135.43	9 589 456.73		
1.3.2	в соответствии с Федеральным законом № 223-ФЗ	26320	х				
1.4	по контрактам (договорам), планируемым к заключению в соответствующем финансовом году с учетом требований Федерального закона № 44-ФЗ и Федерального закона № 223-ФЗ 13 в том числе:	26400	х	4 525 439.77	4 103 184.44	14 215 403.39	
1.4.1	за счет субсидий, предоставляемых на финансовое обеспечение выполнения государственного (муниципального) задания в том числе:	26410	х	4 523 853.57	4 103 184.44	12 787 427.71	
1.4.1.1	в соответствии с Федеральным законом № 44-ФЗ	26411	х	4 523 853.57	4 103 184.44	12 787 427.71	
1.4.1.2	в соответствии с Федеральным законом № 223-ФЗ	26412	х				
1.4.2	за счет субсидий, предоставляемых в соответствии с абзацем вторым пункта 1 статьи 78.1 Бюджетного кодекса Российской Федерации в том числе:	26420	х				
1.4.2.1	в соответствии с Федеральным законом № 44-ФЗ	26421	х				
1.4.2.2	в соответствии с Федеральным законом № 223-ФЗ	26422	х				
1.4.3	за счет субсидий, предоставляемых на осуществление капитальных вложений	26430	х				

№ п/п	Наименование показателя	Коды строк	Год начала закупки	Сумма			
				на 2020 г. (текущий финансовый год)	на 2021 г. (первый год планового периода)	на 2022 г. (второй год планового периода)	за пределами планового периода
1	2	3	4	5	6	7	8
1.4.4	за счет средств обязательного медицинского страхования в том числе:	26440	х				
1.4.4.1	в соответствии с Федеральным законом № 44-ФЗ	26441	х				
1.4.4.2	в соответствии с Федеральным законом № 223-ФЗ	26442	х				
1.4.5	за счет прочих источников финансового обеспечения в том числе:	26450	х	1 586.20		1 427 975.68	
1.4.5.1	в соответствии с Федеральным законом № 44-ФЗ	26451	х	1 586.20		1 427 975.68	
1.4.5.2	в соответствии с Федеральным законом № 223-ФЗ	26452	х				
2	Итого по контрактам, планируемым к заключению в соответствующем финансовом году в соответствии с Федеральным законом № 44-ФЗ, по соответствующему году закупки	26500	х	4 525 439.77	4 103 184.44	14 215 403.39	
	в том числе по году начала закупки:	26510	2020	4 525 439.77	4 103 184.44	14 215 403.39	
3	Итого по договорам, планиваемым к заключению в соответствующем финансовом году в соответствии с Федеральным законом № 223-ФЗ, по соответствующему году закупки	26600	х				
	в том числе по году начала закупки:	26610	2020				

Руководитель учреждения
(уполномоченное лицо учреждения) / Вершковская Ирина Юрьевна / заведующий

Исполнитель: / Фадеева Ирина Леонидовна / экономист ПЭО / +78122414236

11 февраля 2020 г.

СОГЛАСОВАНО

Документ подписан ЭП
Администрация Красносельского района Санкт-Петербурга
Начальник отдела Нестеренкова Ольга Серафимовна Дата подписи: 11.02.2020 12:31:39
Идентификатор ключа ЭП: FEF84671C0C6A7CED3DD5BDF144E506ACC745A5D

Обоснования (расчеты) плановых показателей по поступлениям от оказания услуг, работ, компенсации затрат учреждений на 2020 год и на плановый период 2021 и 2022 годов

Главный распорядитель бюджетных средств

Администрация Красносельского района Санкт-Петербурга

Наименование учреждения

Государственное бюджетное дошкольное образовательное учреждение детский сад № 54 комбинированного вида Красносельского района Санкт-Петербурга

1. Расчет объема плановых поступлений от оказания услуг, работ, компенсации затрат учреждений

Единица измерения: руб.

Наименование показателя	Код строки	Сумма, руб		
		на 2020 год (на текущий финансовый год)	на 2021 год (на первый год планового периода)	на 2022 год (на второй год планового периода)
1	2	3	4	5
Субсидии на финансовое обеспечение выполнения государственного (муниципального) задания за счет средств федерального бюджета (бюджета субъекта Российской Федерации, местного бюджета)	100	52 222 889,20	55 002 708,01	58 746 429,28
Доходы от оказания услуг, выполнения работ, в рамках установленного государственного (муниципального) задания	300	1 330 903,32	1 384 038,50	1 427 975,68
Доходы от оказания услуг, выполнения работ, реализации готовой продукции за плату сверх установленного государственного (муниципального) задания	400	1 771,66	0,00	0,00
Всего	9000	53 555 564,18	56 386 746,51	60 174 404,96

Обоснования (расчеты) плановых показателей по поступлениям от прочих доходов на 2020 год и на плановый период 2021 и 2022 годов

2. Расчет объема поступлений от прочих доходов

Единица измерения: руб.

Наименование показателя	Код строки	Сумма, руб		
		на 2020 год (на текущий финансовый год)	на 2021 год (на первый год планового периода)	на 2022 год (на второй год планового периода)
1	2	3	4	5
Субсидии, предоставляемые в соответствии с абзацем вторым пункта 1 статьи 78.1 Бюджетного кодекса Российской Федерации	100	150 890,00	219 450,00	195 780,00
Всего	9000	150 890,00	219 450,00	195 780,00

Руководитель
(уполномоченное лицо)



Заведующий
(должность)

(Handwritten signature)
(подпись)

Вершковская И.Ю.
(расшифровка подписи)

Исполнитель

Экономист ПЭО ГКУ ЦБ
(должность)

Фадеева И.Л.
(фамилия, инициалы)

241-42-36
(телефон)

" 11 " 02 2020 г.

2. Детализированные расчеты поступлений от оказания платных услуг (работ), компенсации затрат учреждений

Главный распорядитель бюджетных средств Администрация Красносельского района Санкт-Петербурга
Наименование учреждения Государственное бюджетное дошкольное образовательное учреждение детский сад № 54 комбинированного вида
Раздел /подраздел 0701 Дошкольное образование
Источник финансового обеспечения предпринимательская и иная приносящая доход деятельность

2.1. Расчет плановых поступлений от оказания услуг (выполнения работ) в рамках установленного государственного (муниципального) задания

Вид расходов 244 Прочая закупка товаров, работ и услуг

Единица измерения: руб.

Наименование услуги (работы)	Код строки	Плата (тариф) за единицу услуги (работы)			Планируемый объем оказания услуг (выполнения работ)			Общий объем планируемых поступлений		
		на 2020 год (на текущий финансовый год)	на 2021 год (на первый год планового периода)	на 2022 год (на второй год планового периода)	на 2020 год (на текущий финансовый год)	на 2021 год (на первый год планового периода)	на 2022 год (на второй год планового периода)	на 2020 год (на текущий финансовый год)	на 2021 год (на первый год планового периода)	на 2022 год (на второй год планового периода)
1	2	3	4	5	6	7	8	9	10	11
Присмотр и уход (от 1 до 3 лет 12 ч)	0001	4 707,03	5 153,62	5 049,93	51	59	51	240 058,68	304 063,50	257 546,24
Присмотр и уход (от 3 до 7 лет 12 ч)	0002	4 452,43	4 595,64	4 777,26	245	235	245	1 090 844,64	1 079 975,00	1 170 429,44
ИТОГО	9000	X	X	X	X	X	X	1 330 903,32	1 384 038,50	1 427 975,68

Обоснования (расчёты) плановых показателей по поступлениям от приносящей доход деятельности в части доходов от штрафов, пеней, неустойки, возмещение ущерба на 2020 год и плановый период 2021 и 2022 годов

Расчёт объёма поступлений от приносящей доход деятельности в части доходов от штрафов, пеней, иных сумм принудительного изъятия

Единица измерения руб.

Наименование показателя	Код строки	Сумма ,руб.		
		на 2020 год (на текущий финансовый год)	на 2021 год (на первый год планового периода)	на 2022 год (на второй год планового периода)
1	2	3	4	5
Неустойка(пени) в случаях ненадлежащего исполнения поставщиком(подрядчиком, исполнителем) обязательств, предусмотренных договором (контрактом), в том числе в случае просрочки исполнения обязательств, предусмотренных договором	0100	1 771,66	0,00	0,00
Прочие поступления в виде принудительного изъятия	0600	0,00	0,00	0,00
Всего	9000	1 771,66	0,00	0,00


Расчёт поступлений от приносящей доход деятельности в части доходов от штрафов, пеней, иных сумм принудительного изъятия

Единица измерения руб.

Наименование услуги (работы)	Код строки	на 2020 год (на текущий финансовый год)			на 2021 год (на первый год планового периода)			на 2022 год (на второй год планового периода)		
		средняя сумма одного возмещения, руб.	прогнозируемое количество случаев поступления возмещения ущерба, ед.	сумма, руб.	средняя сумма одного возмещения, руб.	прогнозируемое количество случаев поступления возмещения ущерба, ед.	сумма, руб.	средняя сумма одного возмещения, руб.	прогнозируемое количество случаев поступления возмещения ущерба, ед.	сумма, руб.
1	2	3	4	5	6	7	8	9	10	11
Неустойка(пени) в случаях ненадлежащего исполнения поставщиком(подрядчиком, исполнителем) обязательств, предусмотренных договором (контрактом), в том числе в случае просрочки исполнения обязательств, предусмотренных договором	0100	X	X	1 771,66	X	X	0,00	X	X	0,00
Пени, штрафы, неустойки	0101	1 771,66	1,00	1 771,66	0,00	0,00	0,00	0,00	0,00	0,00
Итого	9000	X	X	1 771,66	X	X	0,00	X	X	0,00

Руководитель
(уполномоченное лицо)

Заведующий
(должность)


(подпись)

И.Ю. Вершковская
(расшифровка подписи)

Исполнитель

Начальник ПЭО ГКУ ЦБ
(должность)

Т.Ю. Малышева
(фамилия, инициалы)

241-42-46
(телефон)

" 11 " 02 2020г.



Обоснования (расчеты) плановых показателей по расходам государственных бюджетных учреждений на 2020 год и на плановый период 2021 и 2022 годов

1. Расчет (обоснование) фонда оплаты труда

Главный распорядитель бюджетных средств Администрация Красносельского района Санкт-Петербурга
Наименование учреждения Государственное бюджетное дошкольное образовательное учреждение детский сад № 54 комбинированного вида Красносельского района Санкт-Петербурга
Раздел /подраздел 0701 Дошкольное образование
Целевая статья 0210020010 Субсидии бюджетным учреждениям - дошкольным образовательным учреждениям на финансовое обеспечение выполнения государственного задания
Вид расходов 111 Фонд оплаты труда учреждений
Источник финансового обеспечения бюджет
Единица измерения: руб.

1.1. Расчет (обоснование) фонда оплаты труда на 2020 год (на текущий финансовый год)

Должность, группа, категория должностей	Установленная штатная численность, единиц	Среднемесячный размер оплаты труда на одного работника, руб.				Фонд оплаты труда в год, руб. (гр.2*гр.3*12 мес)
		всего (гр.4+гр.5+ гр.6)	в том числе			
			по должностному окладу	по выплатам компенсационного характера	по выплатам стимулирующего характера	
1	2	3	4	5	6	7
руководители	3,250	53 770,38	35 232,74	0,00	18 537,64	2 097 044,82
рабочие	14,500	17 510,94	15 919,04	0,00	1 591,90	3 046 903,56
прочие специалисты	0,500	20 912,88	19 011,70	0,00	1 901,18	125 477,28
прочие служащие	13,750	19 783,80	17 985,27	0,00	1 798,53	3 264 327,00
педагогические работники образовательных организаций, реализующие программы дошкольного образования	32,000	54 339,71	38 791,75	0,00	15 547,96	20 866 448,64
Корректировка в связи с округлением		0,02			0,02	0,02
Остатки 2019 г.						0,02
ИТОГО	64,000	X	X	X	X	29 400 201,34
В том числе пособия за три дня временной нетрудоспособности за счет средств работодателя	X	X	X	X	X	66 750,06

1.2. Расчет (обоснование) фонда оплаты труда на 2021 год (на первый год планового периода)

Должность, группа, категория должностей	Установленная штатная численность, единиц	Среднемесячный размер оплаты труда на одного работника, руб.				Фонд оплаты труда в год, руб. (гр.2*гр.3*12 мес)
		всего (гр.4+гр.5+ гр.6)	в том числе			
			по должностному окладу	по выплатам компенсационного характера	по выплатам стимулирующего характера	
1	2	3	4	5	6	7
руководители	4,250	50 154,28	34 751,42	0,00	15 402,86	2 557 868,28
рабочие	16,000	18 205,87	16 550,79	0,00	1 655,08	3 495 527,04
прочие специалисты	0,500	21 725,48	19 750,46	0,00	1 975,02	130 352,88
прочие служащие	15,250	20 537,62	18 670,56	0,00	1 867,06	3 758 384,46
педагогические работники образовательных организаций, реализующие программы дошкольного образования	33,000	57 796,33	40 299,09	0,00	17 497,24	22 887 346,68

Должность, группа, категория должностей	Установленная штатная численность, единиц	Среднемесячный размер оплаты труда на одного работника, руб.				Фонд оплаты труда в год, руб. (гр.2*гр.3*12 мес)
		всего (гр.4+гр.5+ гр.6)	в том числе			
			по должностному окладу	по выплатам компенсационного характера	по выплатам стимулирующего характера	
1	2	3	4	5	6	7
Корректировка в связи с округлением		0,03			0,03	0,03
ИТОГО	69,000	X	X	X	X	32 829 479,370
В том числе пособия за три дня временной нетрудоспособности за счет средств работодателя	X	X	X	X	X	69 346,64

1.3. Расчет (обоснование) фонда оплаты труда на 2022 год (на второй год планового периода)

Должность, группа, категория должностей	Установленная штатная численность, единиц	Среднемесячный размер оплаты труда на одного работника, руб.				Фонд оплаты труда в год, руб. (гр.2*гр.3*12 мес)
		всего (гр.4+гр.5+ гр.6)	в том числе			
			по должностному окладу	по выплатам компенсационного характера	по выплатам стимулирующего характера	
1	2	3	4	5	6	7
руководители	4,250	52 202,05	36 170,30	0,00	16 031,75	2 662 304,55
рабочие	16,000	18 949,21	17 226,55	0,00	1 722,66	3 638 248,32
прочие специалисты	0,500	22 612,48	20 556,86	0,00	2 055,62	135 674,88
прочие служащие	15,250	21 376,17	19 432,87	0,00	1 943,30	3 911 839,11
педагогические работники образовательных организаций, реализующие программы дошкольного образования	33,000	63 110,67	41 944,49	0,00	21 166,18	24 991 825,32
Корректировка в связи с округлением		0,03			0,03	0,03
ИТОГО	69,000	X	X	X	X	35 339 892,21
В том числе пособия за три дня временной нетрудоспособности за счет средств работодателя	X	X	X	X	X	72 175,98

2. Расчет (обоснование) страховых взносов на обязательное социальное страхование на фонд оплаты труда и на обязательное социальное страхование иных выплат

Вид расходов

119 Взносы по обязательному социальному страхованию на выплаты по оплате труда работников и иные выплаты работникам учреждений

Единица измерения:

руб.

2.1. Расчет (обоснование) страховых взносов на обязательное социальное страхование

№ п/п	Наименование показателя	Код строки	Размер базы для начисления страховых взносов			Сумма взноса		
			на 2020 год (на текущий финансовый год)	на 2021 год (на первый год планового периода)	на 2022 год (на второй год планового периода)	на 2020 год (на текущий финансовый год)	на 2021 год (на первый год планового периода)	на 2022 год (на второй год планового периода)
1	2	3	4	5	6	7	8	9
1	Страховые взносы на обязательное пенсионное страхование, всего	100	X	X	X	6 675 464,82	6 761 073,77	7 290 016,21
	в том числе:							
1.1.	в пределах установленной предельной величины базы для исчисления страховых взносов на обязательное пенсионное страхование по тарифу 22,0%	110	30 343 021,93	30 732 153,50	33 136 437,31	6 675 464,82	6 761 073,77	7 290 016,21
1.2.	свыше установленной предельной величины базы для исчисления страховых взносов на обязательное пенсионное страхование по тарифу 10,0%	120				0,00	0,00	0,00
2	Страховые взносы на обязательное социальное страхование на случай временной нетрудоспособности и в связи с материнством, всего	200	X	X	X	827 159,60	984 122,58	1 058 458,07
2.1.	страховые взносы обязательное социальное страхование на случай временной нетрудоспособности и в связи с материнством по тарифу 2,9%	210	28 522 744,76	33 935 261,25	36 498 554,31	827 159,60	984 122,58	1 058 458,07
3	Страховые взносы на обязательное медицинское страхование, всего	300	X	X	X	1 454 659,98	1 730 698,32	1 861 426,27
3.1.	страховые взносы на обязательное медицинское страхование по тарифу 5,1%	310	28 522 744,76	33 935 261,25	36 498 554,31	1 454 659,98	1 730 698,32	1 861 426,27
4	Страховые взносы на обязательное социальное страхование от несчастных случаев на производстве и профессиональных заболеваний по установленному тарифу	400				57 045,49	67 870,52	72 997,11
4.1.	обязательное социальное страхование от несчастных случаев на производстве и профессиональных заболеваний по ставке 0,2%	410	28 522 744,76	33 935 261,25	36 498 554,31	57 045,49	67 870,52	72 997,11
5	Уточнение расчета по страховым взносам на обязательное социальное страхование, всего	500	X	X	X	-182 027,71	320 310,78	336 211,70
	в том числе:							
5.1.	корректировка округления	510	X	X	X			
5.2.	корректировка в связи с регрессом по страховым взносам	520	X	X	X	-182 027,71	320 310,78	336 211,70
	ИТОГО	9000	X	X	X	8 832 302,18	9 864 075,97	10 619 109,36

7. Расчет (обоснование) выплат персоналу по уходу за ребенком

Вид расходов

112 Иные выплаты персоналу учреждений, за исключением фонда оплаты труда
руб.

Единица измерения:

7.1. Расчет (обоснование) выплат персоналу по уходу за ребенком на 2020 год (на текущий финансовый год)

Наименование расходов	Код строки	Численность работников, получающих пособие	Количество выплат в год на одного работника	Размер выплаты (пособия) в месяц, руб.	Сумма, руб. (гр.3*гр.4*гр.5)	Аналитический код КОСГУ
1	2	3	4	5	6	7
Компенсационные выплаты получателям пособия по уходу за ребенком до достижения им возраста 3-х лет (12 мес.)	0100	3,00	12,00	50,00	1 800,00	266
Компенсационные выплаты получателям пособия по уходу за ребенком до достижения им возраста 3-х лет (10 мес)	0100	1,00	10,00	50,00	500,00	266
ИТОГО		X	X	X	2 300,00	

7.2. Расчет (обоснование) выплат персоналу по уходу за ребенком на 2021 год (на текущий финансовый год)

Наименование расходов	Код строки	Численность работников, получающих пособие	Количество выплат в год на одного работника	Размер выплаты (пособия) в месяц, руб.	Сумма, руб. (гр.3*гр.4*гр.5)	Аналитический код КОСГУ
1	2	3	4	5	6	7
Компенсационные выплаты получателям пособия по уходу за ребенком до достижения им возраста 3-х лет (11 мес.)	0100	1,00	11,00	50,00	550,00	266
ИТОГО		X	X	X	550,00	

7.3. Расчет (обоснование) выплат персоналу по уходу за ребенком на 2022 год (на текущий финансовый год)

Наименование расходов	Код строки	Численность работников, получающих пособие	Количество выплат в год на одного работника	Размер выплаты (пособия) в месяц, руб.	Сумма, руб. (гр.3*гр.4*гр.5)	Аналитический код КОСГУ
1	2	3	4	5	6	7
Компенсационные выплаты получателям пособия по уходу за ребенком до достижения им возраста 3-х лет (12 мес.)	0100				0,00	266
ИТОГО		X	X	X	0,00	

13. Расчет (обоснование) расходов на закупку товаров, работ, услуг

Вид расходов

244 Прочая закупка товаров, работ и услуг

Единица измерения:

руб.

13.1. Расчет (обоснование) расходов на оплату услуг связи

№ п/п	Наименование расходов	Объем расходов											
		на 2020 год (на текущий финансовый год)				на 2021 год (на первый год планового периода)				на 2022 год (на второй год планового периода)			
		Количество единиц (номеров)	Количество платежей в год	Стоимость за единицу, руб.	Сумма, руб. (гр.3*гр.4*гр.5)	Количество единиц (номеров)	Количество платежей в год	Стоимость за единицу, руб.	Сумма, руб. (гр.7*гр.8*гр.9)	Количество единиц (номеров)	Количество платежей в год	Стоимость за единицу, руб.	Сумма, руб. (гр.11*гр.12*гр.13)
3	4	5	6	7	8	9	10	11	12	13	14		
1	Абонентская плата за номер (основной)	1	12	773,54	9 282,48	2	12	401,82	9 643,57	2	12	418,21	10 037,03
2	Абонентская плата за номер (дополнительный)	0	0	67,26	0,00	1	12	0,00	0,00	1	12	0,00	0,00
3	Услуги радиосвязи	6	12	103,20	7 430,40	5	12	128,66	7 719,44	8	12	83,69	8 034,39
4	Услуги интернет-провайдеров	1	12	2 495,28	29 943,36	1	12	2 592,35	31 108,16	1	12	2 698,11	32 377,37
5	Услуги специальной связи (передача тревожных сигналов (КТС))	1	12	6 267,00	75 204,00	1	12	6 510,79	78 129,44	1	12	6 776,43	81 317,12
	ИТОГО	X	X	X	121860,24	X	X	X	126600,61	X	X	X	131765,91

13.3. Расчет (обоснование) расходов на оплату коммунальных услуг

Объем расходов

№ п/п	Наименование расходов	Ед. изм.	на 2022 год (на второй год планового периода)								
			на 2020 год (на текущий финансовый год)			на 2021 год (на первый год планового периода)			на 2022 год (на второй год планового периода)		
			Размер потребления ресурсов	Тариф (с учетом НДС), руб	Сумма, руб. (гр.4*гр.5)	Размер потребления ресурсов	Тариф (с учетом НДС), руб	Сумма, руб. (гр.7*гр.8)	Размер потребления ресурсов	Тариф (с учетом НДС), руб	Сумма, руб. (гр.10*гр.11)
4	5	6	7	8	9	10	11	12			
1	Электроснабжение, всего	тыс.кВт/ч	68,2200	8 440,3401	575 800,00	68,2200	8 988,5664	613 200,00	68,2200	9 275,8722	632 800,00
	в том числе по объектам:				0,00	0,0000		0,00			0,00
1	Теплоснабжение, всего				1 276 100,00			1 328 700,00			1 381 899,99
	в том числе по объектам:										
2	тепловая энергия	Гкал	595,9300	1 976,0710	1 177 599,99	595,9300	2 057,4564	1 226 099,99	595,9300	2 139,8486	1 275 199,98
	теплоноситель	м3	1 973,4300	49,9131	98 500,01	1 973,4300	51,9907	102 600,01	1 973,4300	54,0683	106 700,01
		м3	2 925,0000	44,4444	129 999,87	2 925,0000	46,2222	135 199,94	2 925,0000	48,0681	140 599,19
3	Водоснабжение, всего				0,00			0,00			0,00
	в том числе по объектам:				0,00			0,00			0,00
4	Газоснабжение, всего				0,00			0,00			0,00
	в том числе по объектам:				0,00			0,00			0,00
5	Утилизация сточных вод, всего				0,00			0,00			0,00
	в том числе по объектам:				369 800,02	7 097,0000		384 499,90	7 097,0000		399 898,38
6	Водоотведение, всего	м3	7 097,0000		0,00			0,00			0,00
	в том числе по объектам:										
	Водоотведение, канализование г/в	м3	2 925,0000	52,1026	152 400,11	2 925,0000	54,1880	158 499,90	2 925,0000	56,3417	164 799,47
	Водоотведение, канализование х/в	м3	1 894,0000	52,1119	98 699,94	1 894,0000	54,1711	102 600,06	1 894,0000	56,3355	106 699,44
	Водоотведение, сточные воды	м3	2 278,0000	52,1071	118 699,97	2 278,0000	54,1703	123 399,94	2 278,0000	56,3650	128 399,47
	ИТОГО		X	X	2 351 699,89	X	X	2 461 599,84	X	X	2 555 197,56

13.5. Расчет (обоснование) расходов на оплату работ, услуг по содержанию имущества

№ п/п	Наименование расходов	Объем расходов												
		на 2020 год (на текущий финансовый год)				на 2021 год (на первый год планового периода)				на 2022 год (на второй год планового периода)				
		Объект	Цена услуги, руб.	Количество работ (услуг)	Стоимость работ (услуг)	Объект	Цена услуги, руб.	Количество работ (услуг)	Стоимость работ (услуг)	Объект	Цена услуги, руб.	Количество работ (услуг)	Стоимость работ (услуг)	
1	2	3	4	5	6	7	8	9	10	11	12	13	14	
1	Ремонт и благоустройство	здание, г. Санкт-Петербург, Петергофское ш., д. 11, корп. 2	936 554,00	1,00	936 554,00	здание, г. Санкт-Петербург, Петергофское ш., д. 11, корп. 2		1,00	0,00	здание, г. Санкт-Петербург, Петергофское ш., д. 11, корп. 2			1,00	0,00
2	ТО и ремонт кухонного, холодильного, прачечного оборудования		123 859,00	1,00	123 859,00			1,00	0,00			2,00	0,00	
3	Испытание внутреннего противопожарного водопровода		6 160,00	1,00	6 160,00			1,00	0,00			2,00	0,00	
4	Вывоз и утилизация ТБО		147 513,34	1,00	147 513,34			1,00	0,00			2,00	0,00	
5	Дератизация помещений		21 693,36	1,00	21 693,36			1,00	0,00			2,00	0,00	
6	ТО вентиляционных каналов		7 697,31	1,00	7 697,31			1,00	0,00			2,00	0,00	
7	Обслуживание КСОБ		84 761,00	1,00	84 761,00			1,00	0,00			2,00	0,00	
8	Обслуживание УУТЭ		51 360,00	1,00	51 360,00			1,00	0,00			2,00	0,00	
9	Аварийное обслуживание		73 215,67	1,00	73 215,67			1,00	0,00			2,00	0,00	
10	ТО системы вентиляционного оборудования		78 122,23	1,00	78 122,23			1,00	0,00			2,00	0,00	
11	Обслуживание ИТП, подготовка элеваторного узла к отопительному сезону		31 087,03	1,00	31 087,03			1,00	0,00			2,00	0,00	
	ИТОГО	X	X	X	1 562 022,94	X	X	X	0,00	X	X	X	0,00	

13.6. Расчет (обоснование) расходов на оплату прочих работ, услуг


№ п/п	Наименование показателя	Аналитический код КОСГУ	Объем расходов					
			на 2020 год (на текущий финансовый год)		на 2021 год (на первый год планового периода)		на 2022 год (на второй год планового периода)	
			Количество договоров	Стоимость услуги, руб.	Количество договоров	Стоимость услуги, руб.	Количество договоров	Стоимость услуги, руб.
1	2	3	4	5	6	7	8	9
1	Обслуживание системы ЦАСПИ	226	1,00	74 509,06	1,00	77 407,46	1,00	80 565,68
2	Услуги охраны (ед. изм. кол-во постов)	226	1,00	1 891 488,00	1,00	1 128 248,26	1,00	1 973 686,17
3	Вневедомственная охрана	226	1,00	78 000,00	1,00	81 034,20	1,00	84 340,40
4	Услуги профосмотра (м/осмотр)	226	1,00	48 662,23	1,00	0,00	1,00	0,00
5	Лабораторные исследования	226	1,00	146 077,44	1,00	0,00	1,00	0,00
ИТОГО			X	2 238 736,73	X	1 286 689,92	X	2 138 592,25

13.9. Расчет (обоснование) расходов на приобретение материальных запасов

№ п/п	Наименование показателя	Аналитический код КОСГУ	Объем расходов								
			на 2020 год (на текущий финансовый год)			на 2021 год (на первый год планового периода)			на 2022 год (на второй год планового периода)		
			Количество	Средняя стоимость, руб.	Сумма, руб. (гр.4*гр.5)	Количество	Средняя стоимость, руб.	Сумма, руб. (гр.7*гр.8)	Количество	Средняя стоимость, руб.	Сумма, руб. (гр.10*гр.11)
1	2	3	4	5	6	7	8	9	10	11	12
1	Поставка продуктов питания (дето-дни) 1-3 лет 12ч (20%)	342	2967	163,35	484 659,45	4 030,00	169,70	683 891,00	2 944,00	159,06	468 272,64
2	Поставка продуктов питания (дето-дни) 1-3 лет 12ч (50%)	342	2322	163,34	379 275,48	2 340,00	169,71	397 121,40	2 304,00	159,06	366 474,24
3	Поставка продуктов питания (дето-дни) 1-3 лет 12ч (70%)	342	903	163,35	147 505,05	910,00	169,70	154 427,00	896,00	159,06	142 517,76
4	Поставка продуктов питания (дето-дни) 1-3 лет 12ч (0%)	342	129	163,35	21 072,15	130,00	169,71	22 062,30	128,00	159,06	20 359,68
5	Поставка продуктов питания (дето-дни) 1-3 лет 12ч (100%)	342	257	225,36	57 917,52	260,00	233,09	60 603,40	255,00	225,03	57 382,65
6	Поставка продуктов питания (дето-дни) 3-7 лет 12ч (20%)	342	13803	155,12	2 141 121,36	12 610,00	173,37	2 186 195,70	13 696,00	162,87	2 230 667,52
7	Поставка продуктов питания (дето-дни) 3-7 лет 12ч (50%)	342	11610	155,88	1 809 766,80	11 700,00	173,37	2 028 429,00	11 520,00	162,87	1 876 262,40
8	Поставка продуктов питания (дето-дни) 3-7 лет 12ч (70%)	342	1935	156	301 860,00	1 950,00	173,36	338 052,00	1 920,00	162,87	312 710,40
9	Поставка продуктов питания (дето-дни) 3-7 лет 12ч (0%)	342	1548	166,87	258 314,76	1 560,00	173,37	270 457,20	1 536,00	162,87	250 168,32
10	Поставка продуктов питания (дето-дни) 3-7 лет 12ч (100%)	342	2709	225,36	610 500,24	2 730,00	233,09	636 335,70	2 688,00	225,03	604 880,64
11	Поставка продуктов питания (дето-дни) 3-7 лет 10ч (100%)	342	3870	203	785 610,00	3 900,00	233,09	909 051,00	3 840,00	225,03	864 115,20
12	Поставка продуктов питания (дето-дни) 1-3 лет 12 ч (100%).	342	1	284,02	284,02	0	0,00	0,00	1	20,86	20,86
ИТОГО			X	X	6 997 886,83	X	X	7 686 625,70	X	X	7 193 832,31

Руководитель
(уполномоченное лицо)

Заведующий
(должность)


(подпись)

И.Ю. Вершковская
(расшифровка подписи)

Исполнитель

Экономист ПЭО ГКУ ЦБ
(должность)

Фадеева И.Л.
(фамилия, инициалы)

241-42-36
(телефон)

" 11 " 02 2020 г.



13. Расчет (обоснование) расходов на закупку товаров, работ, услуг

Главный распорядитель бюджетных средств

Администрация Красносельского района Санкт-Петербурга

Наименование учреждения

Государственное бюджетное дошкольное образовательное учреждение детский сад № 54 комбинированного вида Красносельского района Санкт-Петербурга

Раздел /подраздел

1004 Охрана семьи и детства

Целевая статья

0330040990 Расходы на выплату компенсации части родительской платы за содержание ребенка в государственных и муниципальных образовательных учреждениях, реализующих общеобразовательную программу дошкольного образования

Вид расходов

244 Прочая закупка товаров, работ и услуг

Источник финансового обеспечения

бюджет

Единица измерения:

руб.

13.9. Расчет (обоснование) расходов на приобретение материальных запасов

№ п/п	Наименование показателя	Аналитический код КОСГУ	Объем расходов								
			на 2020 год (на текущий финансовый год)			на 2021 год (на первый год планового периода)			на 2022 год (на второй год планового периода)		
			Количество	Средняя стоимость, руб.	Сумма, руб. (гр.4*гр.5)	Количество	Средняя стоимость, руб.	Сумма, руб. (гр.7*гр.8)	Количество	Средняя стоимость, руб.	Сумма, руб. (гр.10*гр.11)
1	2	3	4	5	6	7	8	9	10	11	12
1	Поставка продуктов питания (дето-дни) 1-3 лет 12ч (20%)	342	2967	12,2	36 197,40	4 030,00	12,68	51 100,40	2 944,00	13,19	38 831,36
2	Поставка продуктов питания (дето-дни) 1-3 лет 12ч (50%)	342	2322	30,51	70 844,22	2 340,00	31,69	74 154,60	2 304,00	32,99	76 008,96
3	Поставка продуктов питания (дето-дни) 1-3 лет 12ч (70%)	342	903	42,71	38 567,13	910,00	44,37	40 376,70	896,00	46,18	41 377,28
4	Поставка продуктов питания (дето-дни) 1-3 лет 12ч (0%)	342	0	0,00	0,00	130,00	0,00	0,00	128,00	0,00	0,00
5	Поставка продуктов питания (дето-дни) 1-3 лет 12ч (100%)	342	0	0,00	0,00	260,00	0,00	0,00	256,00	0,00	0,00
6	Поставка продуктов питания (дето-дни) 3-7 лет 12ч (20%)	342	13803	11,5	158 734,50	12 610,00	11,94	150 563,40	13 696,00	12,43	170 241,28
7	Поставка продуктов питания (дето-дни) 3-7 лет 12ч (50%)	342	11610	28,74	333 671,40	11 700,00	29,86	349 362,00	11 520,00	31,08	358 041,60
8	Поставка продуктов питания (дето-дни) 3-7 лет 12ч (70%)	342	1935	40,24	77 864,40	1 950,00	41,81	81 529,50	1 920,00	43,51	83 539,20
9	Поставка продуктов питания (дето-дни) 3-7 лет 12ч (0%)	342	0	0	0,00	1 560,00	0,00	0,00	1 536,00	0,00	0,00
10	Поставка продуктов питания (дето-дни) 3-7 лет 12ч (100%)	342	0	0,00	0,00	2 730,00	0,00	0,00	2 688,00	0,00	0,00
11	Поставка продуктов питания (дето-дни) 3-7 лет 10ч (100%)	342	0	0,00	0,00	3 900,00	0,00	0,00	3 840,00	0,00	0,00
ИТОГО			X	X	715 879,05	X	X	747 086,60	X	X	768 039,68

Руководитель
(уполномоченное лицо)

Заведующий
(должность)

(подпись)

Й.Ю. Вершковская
(расшифровка подписи)


Исполнитель

Экономист ЦЭОТКУ ЦБ
(должность)

Фалеева И.Л.
(фамилия, инициалы)

241-42-36
(телефон)

" 11 " 02 2020 г.



13. Расчет (обоснование) расходов на закупку товаров, работ, услуг

Главный распорядитель бюджетных средств

Наименование учреждения

Раздел /подраздел

Целевая статья

Вид расходов

Источник финансового обеспечения

Единица измерения:

Администрация Красносельского района Санкт-Петербурга

Государственное бюджетное дошкольное образовательное учреждение детский сад № 54 комбинированного вида Красносельского района

0701 Дошкольное образование

244 Прочая закупка товаров, работ и услуг

предпринимательская и иная приносящая доход деятельность

руб.

13.9. Расчет (обоснование) расходов на приобретение материальных запасов

№ п/п	Наименование показателя	Аналитический код КОСГУ	Объем расходов								
			на 2020 год (на текущий финансовый год)			на 2021 год (на первый год планового периода)			на 2022 год (на второй год планового периода)		
			Количество	Средняя стоимость, руб.	Сумма, руб. (гр.4*гр.5)	Количество	Средняя стоимость, руб.	Сумма, руб. (гр.7*гр.8)	Количество	Средняя стоимость, руб.	Сумма, руб. (гр.10*гр.11)
1	2	3	4	5	6	7	8	9	10	11	12
1	Поставка продуктов питания (дето-дни) 1-3 лет 12ч (20%)	342	2967	48,81	144 819,27	4 030,00	50,71	204 361,30	2 944,00	52,78	155 384,32
2	Поставка продуктов питания (дето-дни) 1-3 лет 12ч (50%)	342	2322	30,51	70 844,22	2 340,00	31,69	74 154,60	2 304,00	32,98	75 985,92
3	Поставка продуктов питания (дето-дни) 1-3 лет 12ч (70%)	342	903	18,3	16 524,90	910,00	19,02	17 308,20	896,00	19,79	17 731,84
4	Поставка продуктов питания (дето-дни) 1-3 лет 12ч (0%)	342	129	61,01	7 870,29	130,00	63,38	8 239,40	128,00	65,97	8 444,16
5	Поставка продуктов питания (дето-дни) 1-3 лет 12ч (100%)	342	0	0	0,00	260,00	0,00	0,00	256,00	0,00	0,00
6	Поставка продуктов питания (дето-дни) 3-7 лет 12ч (20%)	342	13803	45,99	634 799,97	12 610,00	47,78	602 505,80	13 696,00	49,73	681 102,08
7	Поставка продуктов питания (дето-дни) 3-7 лет 12ч (50%)	342	11610	28,74	333 671,40	11 700,00	29,86	349 362,00	11 520,00	31,08	358 041,60
8	Поставка продуктов питания (дето-дни) 3-7 лет 12ч (70%)	342	1935	17,25	33 378,75	1 950,00	17,92	34 944,00	1 920,00	18,65	35 808,00
9	Поставка продуктов питания (дето-дни) 3-7 лет 12ч (0%)	342	1548	57,49	88 994,52	1 560,00	59,72	93 163,20	1 536,00	62,16	95 477,76
10	Поставка продуктов питания (дето-дни) 3-7 лет 12ч (100%)	342	0	0	0,00	2 730,00	0,00	0,00	2 688,00	0,00	0,00
11	Поставка продуктов питания (дето-дни) 3-7 лет 10ч (100%)	342	0	0	0,00	3 900,00	0,00	0,00	3 840,00	0,00	0,00
ИТОГО			X	X	1 330 903,32	X	X	1 384 038,50	X	X	1 427 975,68

Руководитель
(уполномоченное лицо)

Заведующий
(должность)



(подпись)

И.Ю. Вершковская
(расшифровка подписи)

Исполнитель

Экономист ПЭО ЦКУ ЦБ
(должность)

Фадеева И.Л.
(фамилия, инициалы)

241-42-36
(телефон)

" 11 " 02 2020 г.

Обоснования (расчеты) плановых показателей по расходам государственных бюджетных учреждений на 2020 год и на плановый период 2021 и 2022 годов

Главный распорядитель бюджетных средств Администрация Красносельского района Санкт-Петербурга
Наименование учреждения Государственное бюджетное дошкольное образовательное учреждение детский сад № 54 комбинированного вида Красносельского района Санкт-Петербурга
Раздел /подраздел 1003 Социальное обеспечение населения
Целевая статья 0310040240 Расходы на реализацию дополнительных мер социальной поддержки работникам государственных учреждений
Источник финансового обеспечения бюджет
Единица измерения: руб.

8. Расчет расходов (обоснование) на социальные выплаты гражданам, кроме публичных нормативных социальных выплат

8.1. Расчет (обоснование) расходов на социальные выплаты гражданам, кроме публичных нормативных социальных выплат (в денежной форме)

Вид расходов 321 Пособия, компенсации и иные социальные выплаты гражданам, кроме публичных нормативных обязательств
8.1.1. Расчет (обоснование) расходов на социальные выплаты гражданам, кроме публичных нормативных социальных выплат (в денежной форме) на 2020 год (на текущий финансовый год)

Наименование расходов	Аналитический код КОСГУ	Количество получателей	Размер одной выплаты на 1 человека, руб.	Количество выплат в год на 1-го получателя	Общая сумма выплат, руб. (гр.3*гр.4*гр.5)
1	2	3	4	5	6
Денежная компенсация затрат для организации отдыха и оздоровления педагогическим и медицинским работникам государственных образовательных учреждений	262	5	30178	1	150 890,00
ИТОГО	X	X	X	X	150 890,00

8.1.2. Расчет (обоснование) расходов на социальные выплаты гражданам, кроме публичных нормативных социальных выплат (в денежной форме) на 2021 год (на первый год планового периода)

Наименование расходов	Аналитический код КОСГУ	Количество получателей	Размер одной выплаты на 1 человека, руб.	Количество выплат в год на 1-го получателя	Общая сумма выплат, руб. (гр.3*гр.4*гр.5)
1	2	3	4	5	6
Денежная компенсация затрат для организации отдыха и оздоровления педагогическим и медицинским работникам государственных образовательных учреждений	262	6	31350	1	188 100,00
ИТОГО	X	X	X	X	188 100,00

13.9. Расчет (обоснование) расходов на приобретение материальных запасов

№ п/п	Наименование показателя	Аналитический код КОСГУ	Объем расходов									
			на 2020 год (на текущий финансовый год)			на 2021 год (на первый год планового периода)			на 2022 год (на второй год планового периода)			
			Количество	Средняя стоимость, руб.	Сумма, руб. (гр.4*гр.5)	Количество	Средняя стоимость, руб.	Сумма, руб. (гр.7*гр.8)	Количество	Средняя стоимость, руб.	Сумма, руб. (гр.10*гр.11)	
1	2	3	4	5	6	7	8	9	10	11	12	
1	Моющие средства (усл.ед.)	346	20,00	79,31	1 586,20							
	ИТОГО		X	X	1 586,20	X	X	0,00	X	X	0,00	

12. Объем прочих расходов (кроме расходов на закупку товаров, работ, услуг)

Вид расходов

853 Уплата иных платежей

Наименование показателя	Код строки	Сумма ,руб.		
		на 2020 год (на текущий финансовый год)	на 2021 год (на первый год планового периода)	на 2022 год (на второй год планового периода)
1	2	3	4	5
Уплата штрафов(в том числе административных), пеней	0100	185,46	0,00	0,00
Корректировка в связи с округлением	0600	0,00	0,00	0,00
Всего	9000	185,46	0,00	0,00

Руководитель

Заведующий

И.Ю. Вершковская

(уполномоченное лицо)

(должность)

(подпись)

(расшифровка подписи)

Исполнитель

Начальник ЦО ГКУ ЦБ

Мальшова Т.Ю.
(фамилия, инициалы)

241-42-46
(телефон)

11. 06. 2020 г.

